

Silverfox Four etujarrupalojen vaihto

KMJCFXOSA143

Ohjeaika: 16 min.

tarvittavat työkalut:

- Koroke
- Kuusiokoloavain 4 mm
- Räikkä ja hylsy 19 mm, 10 mm

Oire: Etujarru ei jarruta kunnolla. Etujarrusta kuuluu laahaava ääni.




Nosta laitteen etupää korokkeelle.




Irrota etupyörän kiinnitysmutterit.
(hylsy 19 mm).



Ota etupyörä pois.



Irrota etujarrusatulan kiinnikkeen
kiinnityspultit. (hylsy 10 mm).




Nosta etujarrusatula kiinnikkeiden paikoiltaan.



Irrota etujarrupalojen kiinnitystapit. (kuusiokoloavain 4 mm).



Ota etujarrupalat pois etujarrusatulasta.



Ota etujarrupalat pois jarrupalojen pidikkeestä.



Paina etujarru mäntä sisään, että uudet etujarrupalat mahtuvat paikoilleen.

Uuden osan asennus käänteisessä järjestyksessä.